

# A politikai szereplők médiahasználata a hírműsorokban

A Nemzeti Média- és Hírközlési Hatóság gyorsjelentése

2014. május

A Nemzeti Média- és Hírközlési Hatóság Műsorfigyelő és -elemző főosztálya folyamatosan figyelemmel kíséri a rádiók és televíziók politikai hírműsorait. A kvantitatív vizsgálat alapkonceptiója szerint a politikusok médiaszerepléseinek statisztikái (az említések, interjúk száma, a megnyilatkozások műsorideje, a bemutatásuk, mondanivalójuk témája) lényeges információkat közölnek az elemzett programok műsor-szerkesztési praxisáról.

Az elemzés a következő műsorokra terjed ki:

MTV1 esti Híradó  
Duna TV Híradó  
Kossuth rádió: 180 perc (a 7 órától 8 óráig tartó időszak)  
Déli Krónika  
Esti Krónika  
RTL Klub Híradó  
Tények (TV2)  
Class FM Hírek  
ATV Híradó  
Híradó 21 (Hír TV)  
Echo TV Híradó

Mintánkba 2012 áprilisától a Kossuth rádió 180 perc című hírműsorának a 7 órától 8 óráig tartó időszakát emeltük be, mivel egyrészt ez az időszáv a leghallgatottabb, másrészt a háromórás hírfolyamon belül ebben az intervallumban teszik közzé a legrészletesebb hírösszefoglalót.

## A hírműsorok elemzésének főbb fogalmai és az adatközlés sajátosságai

A vizsgálat során az NMHH a következő fontosabb alapkategóriákat különbözteti meg:

- **hírek:** a tájékoztatási folyamatnak azon formálisan is elkülönülő elemei, amelyek a téma, a szereplők, illetve a helyszín szempontjából zárt egységet alkotnak,
- **események:** azok a történések, amelyek a világban végbemennek, amelyeket a média hírként prezentál,
- **szereplők:** azok a személyek vagy intézmények, akik/amelyek az események előidézőiként tűnnek fel a híregységekben,
- **témák:** azok az ügyek, amelyek körül az események forogtak, és amelyekkel kapcsolatban a szereplők véleményüket ismertetik.

A politikai aktorok esetében háromféle szereplést különböztetünk meg:

1. **összes szereplés:** amikor egy politikai csoportosulásnak vagy képviselőjének idézik gondolatait, illetve élőszóban nyilatkozik,
2. **élőszóbeli szereplés:** amikor a politikusok nyilatkoznak, saját hangon adják elő mondanivalójukat,
3. **beszédidő:** a politikusok nyilatkozataira szánt műsoridő, másképpen az az időtartam, amit a műsorkészítők a politikai szereplők szinkronjaira szántak.

Az elemzésben a parlamenti képviselők médiahasználata mellett a kormánytagok és a politikai pártkötődéssel rendelkező közéleti szereplők megjelenéseit is vizsgáljuk az összes szereplés és a nyilatkozatoknak szentelt műsoridő tekintetében.

A kabinet pártok által delegált, de párttagsággal nem rendelkező tagjainak szereplési adatait az ábrákban a kormány adatai alatt jelenítjük meg. Ezen adatsorok összeállításánál kizárólag a szereplők pártkötődését vesszük figyelembe.

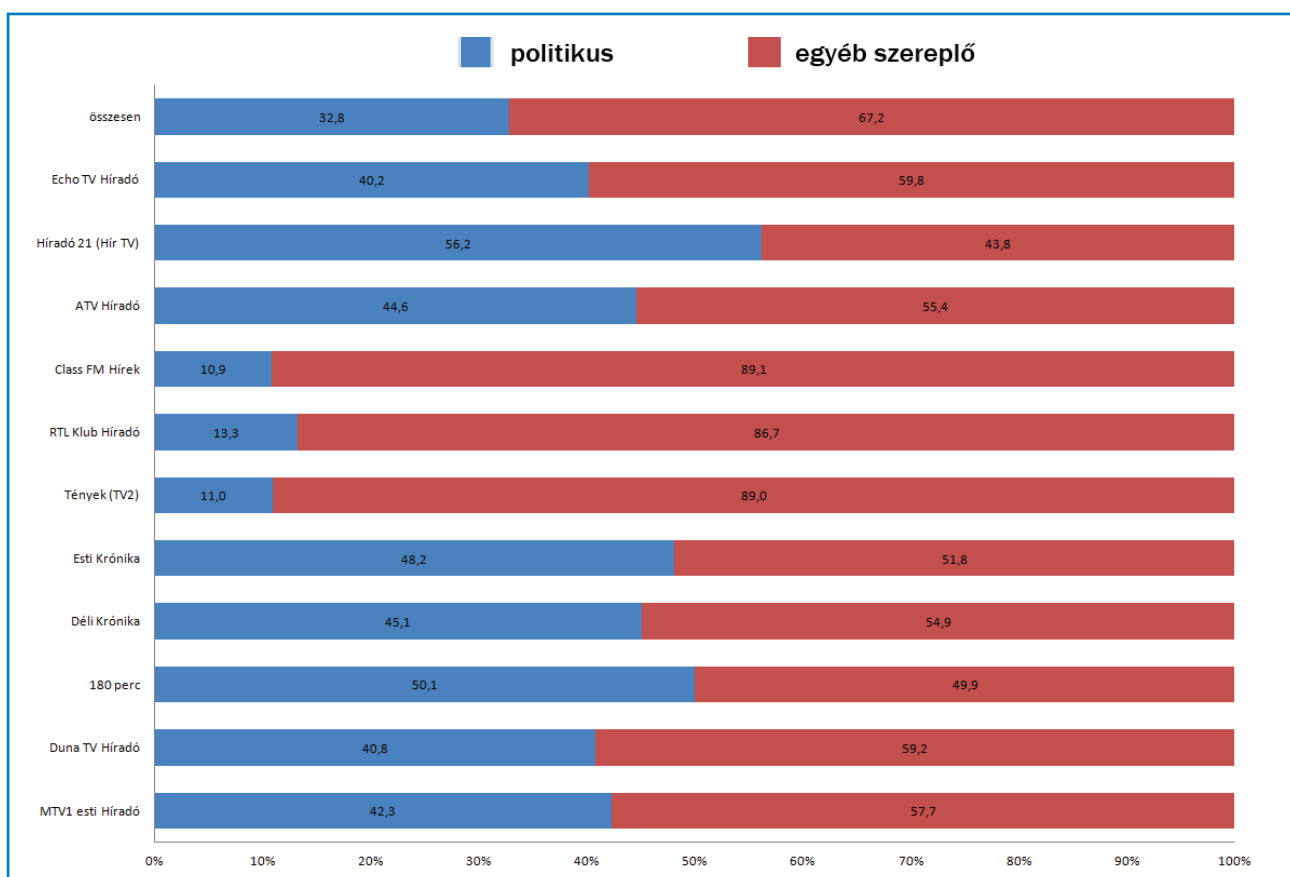
Külön adatsor ábrázolja az adott hónap húsz leggyakoribb kérdéskörét, illetve a miniszterelnök és a pártelnökök mediaszerepléseit.

Honlapunkon ([www.mediatanacs.hu](http://www.mediatanacs.hu)) heti periodicitással is publikáljuk az adatsorokat.

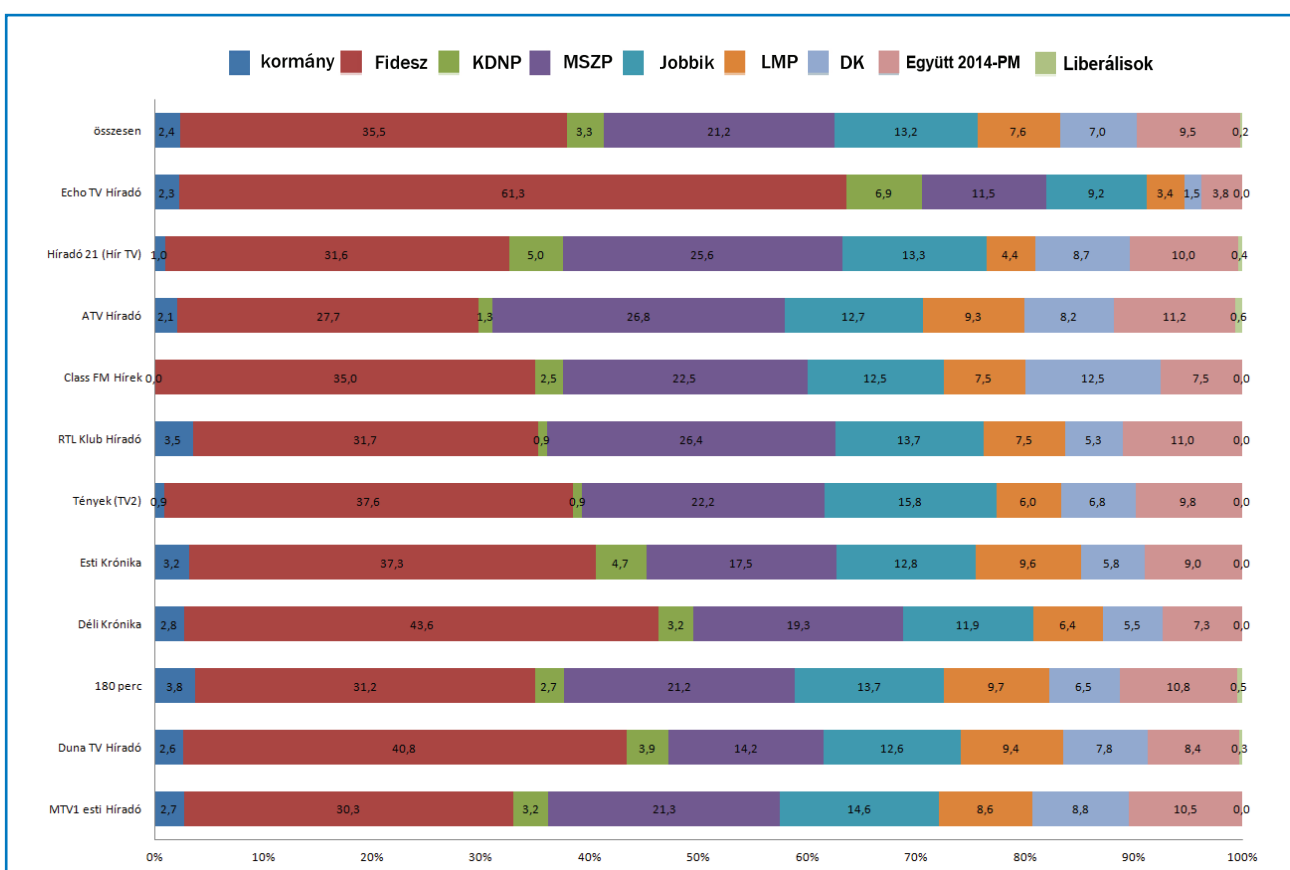
### **1. táblázat** **A 20 leggyakrabban előforduló téma a hírműsorokban** **(esetszám, százalék)**

	eset	%
erőszakos bűncselekmények	239	3,9
természeti katasztrófák, szélsőséges időjárás által okozott károk	222	3,6
a kormány és az ellenzék ellentétei, viszonyuk	210	3,4
az EP-választás megrendezésének technikai részletei	194	3,2
az MSZP ügyei, EP-választási kampánya	193	3,1
a Fidesz-KDNP ügyei, EP-választási kampánya	179	2,9
árvíz, belvíz	176	2,9
közlekedési balesetek	152	2,5
a kormány gazdaságpolitikai intézkedései	145	2,4
kulturális események	134	2,2
kormányalakítás, lemondások, személycserék	125	2,0
nem erőszakos bűncselekmények	121	2,0
sportesemények	117	1,9
az EP-választás eredménye, és az arra adott reakciók	114	1,9
kémkedés vádja Kovács Béla ellen	112	1,8
szenzációk, érdekességek	105	1,7
az új Országgyűlés megalakulása és annak előkészítése	99	1,6
családi tragédiák, háztartási balesetek	87	1,4
megemlékezések, ünnepek	85	1,4
Pásztor István inzultálása a Kossuth téren	81	1,3

**1. ábra**  
**A politikusok aránya a hírműsorokban (összes szereplés) N=11031**

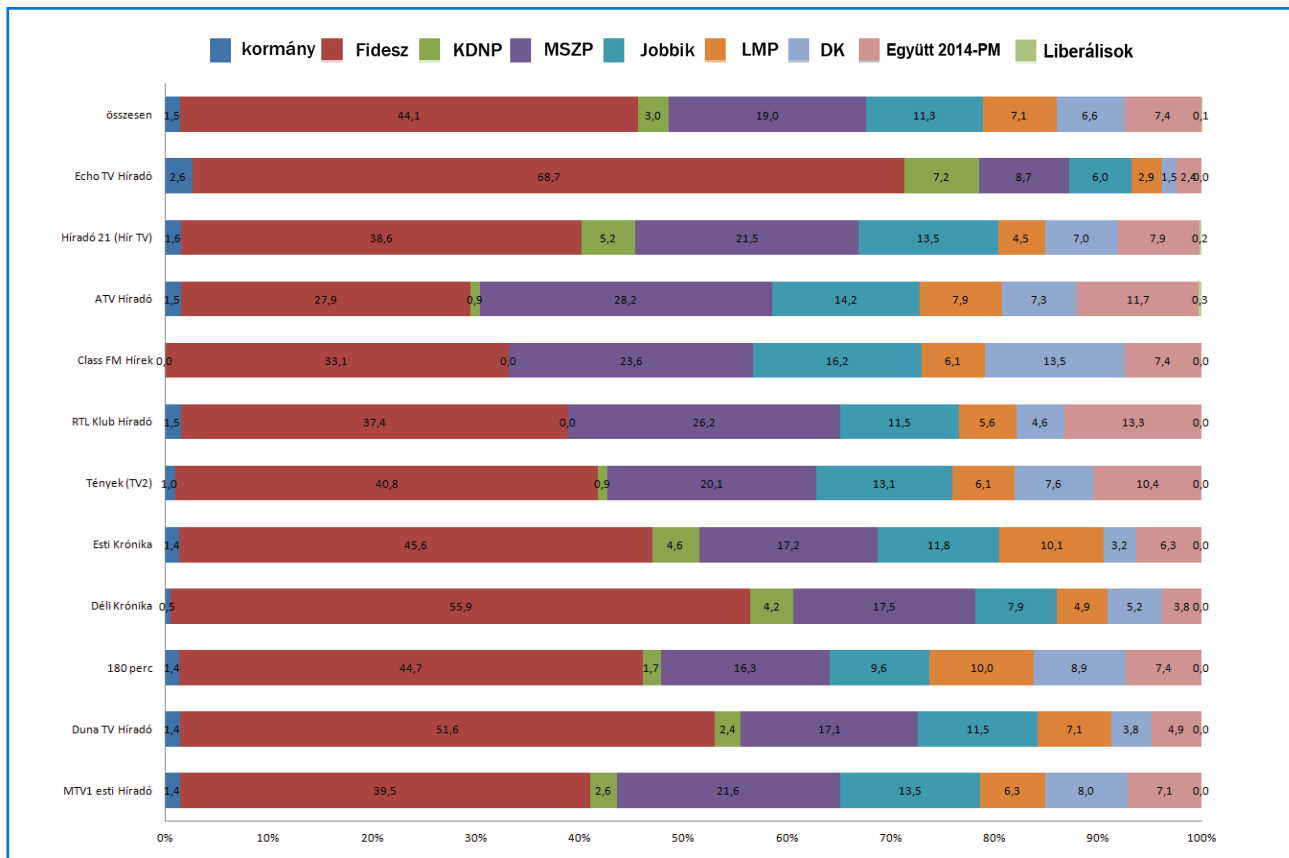


**2. ábra**  
**A kormány és a parlamenti pártok tagjainak összes szereplése a hírműsorokban (százalék) N=3551**



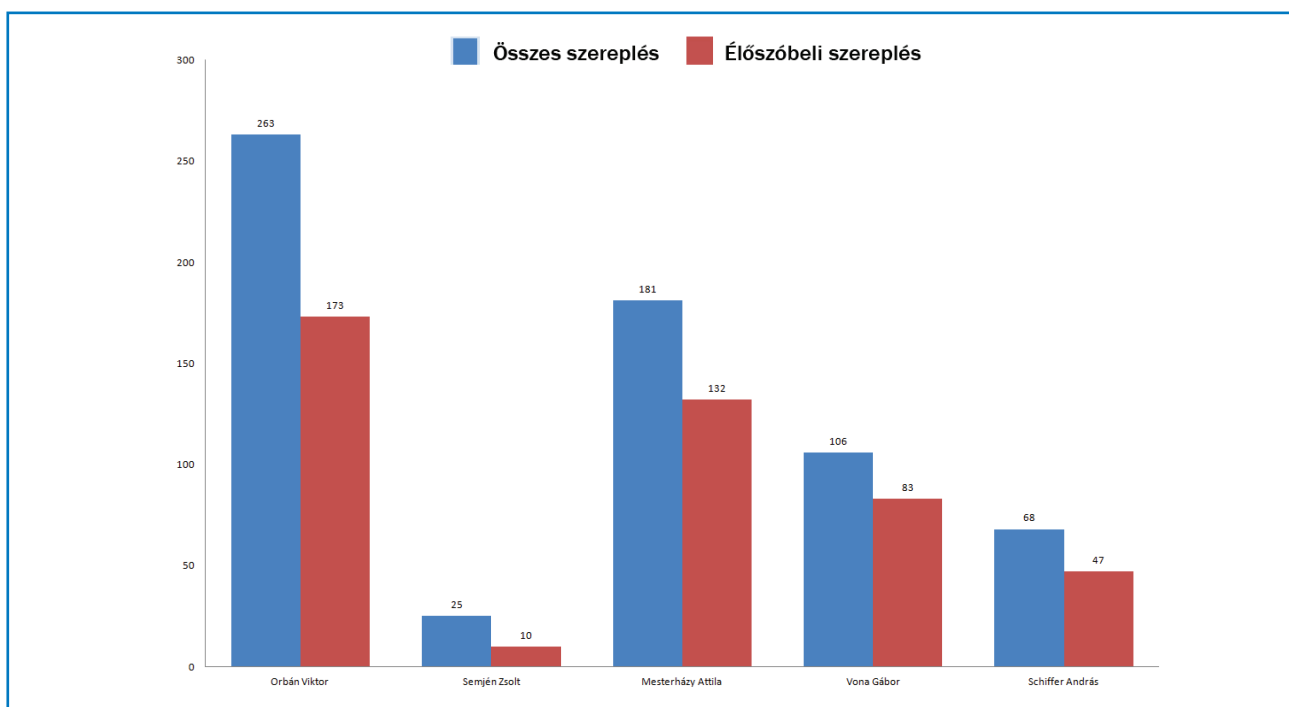
### 3. ábra

## A kormány és a parlamenti pártok tagjainak beszédidő megoszlása a hírműsorokban (százalék) mp=58192



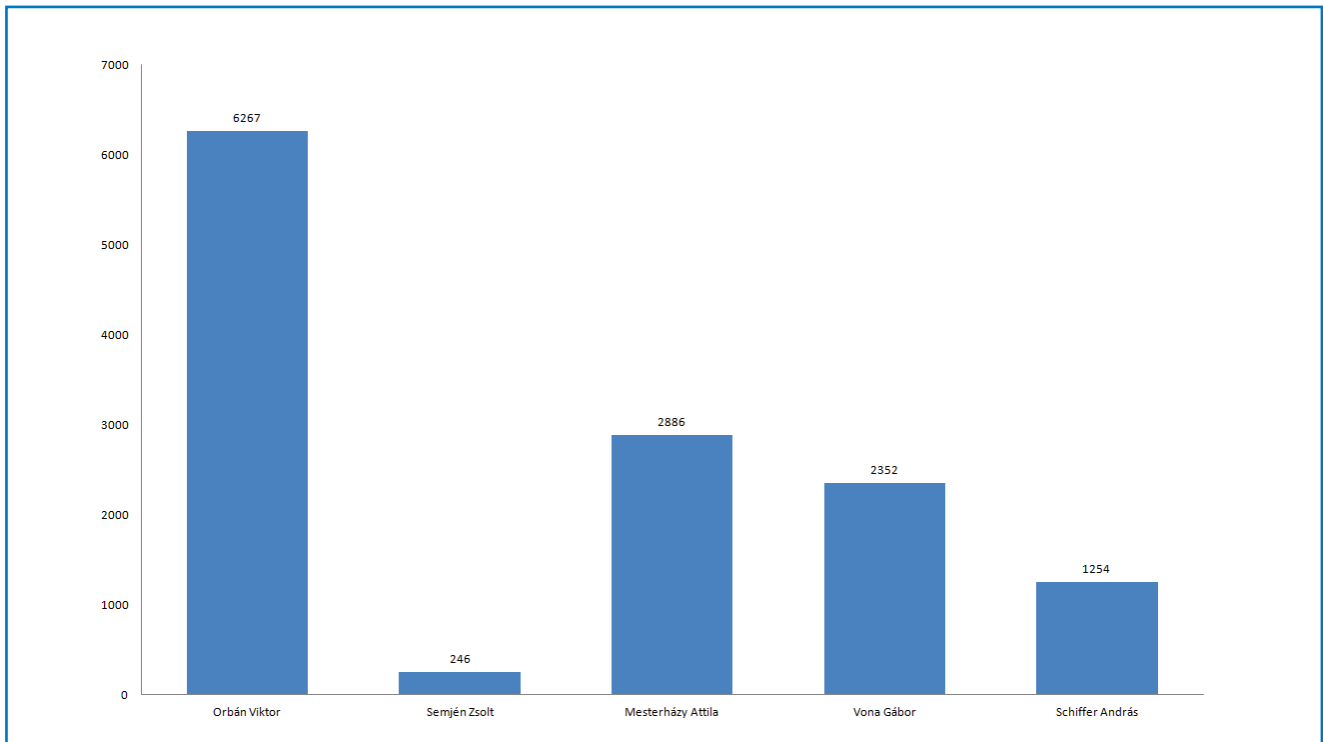
### 4. ábra

## Orbán Viktor miniszterelnök, pártelnök (Fidesz-MPSZ), Semjén Zsolt pártelnök (KDNP), Mesterházy Attila pártelnök (MSZP) illetve Vona Gábor pártelnök (Jobbik) összes és élőszóbeli szereplése a hírműsorokban (esetszám)



## 5. ábra

**Orbán Viktor miniszterelnök, pártelnök (Fidesz-MPSZ), Semjén Zsolt pártelnök (KDNP), Mesterházy Attila pártelnök (MSZP) illetve Vona Gábor pártelnök (Jobbik) beszédideje a hírműsorokban (másodpercben)**



## 2. táblázat

A parlamenti pártok leggyakrabban szereplő tagjainak előfordulása és szóbeli szereplése, összes beszédideje, valamint annak átlaga (másodpercben)

<b>Fidesz</b>				
	összes megjelenés	élszóbeli szereplés	összes beszédidő	átlag
Orbán Viktor	263	173	6267	36,2
Rogán Antal	72	58	1474	25,4
Varga Mihály	65	59	1441	24,4
Zsigó Róbert	55	48	1031	21,5
Szijjártó Péter	49	34	969	28,5
<b>KDNP</b>				
	összes megjelenés	élszóbeli szereplés	összes beszédidő	átlag
Semjén Zsolt	25	10	246	24,6
Harrach Péter	19	14	224	16,0
Soltész Miklós	15	14	326	23,3
Rétvári Bence	15	12	269	22,4
Simicskó István	7	6	108	18,0
<b>MSZP</b>				
	összes megjelenés	élszóbeli szereplés	összes beszédidő	átlag
Mesterházy Attila	181	132	2886	21,9
Szanyi Tibor	116	103	2013	19,5
Molnár Zsolt	83	63	1127	17,9
Horváth Csaba	32	20	570	28,5
Lendvai Ildikó	29	18	274	15,2
<b>Jobbik</b>				
	összes megjelenés	élszóbeli szereplés	összes beszédidő	átlag
Vona Gábor	106	83	2352	28,3
Morvai Krisztina	76	64	1169	18,3
Kovács Béla	56	40	520	13,0
Mirkóczki Ádám	50	45	818	18,2
Balczó Zoltán	28	24	329	13,7
<b>LMP</b>				
	összes megjelenés	élszóbeli szereplés	összes beszédidő	átlag
Szél Bernadett	68	60	1085	18,1
Schiffer András	68	47	1254	26,7
Meszerics Tamás	42	34	446	13,1
Csiba Katalin	26	24	830	34,6
Keresztes László	6	4	76	19,0
<b>DK</b>				
	összes megjelenés	élszóbeli szereplés	összes beszédidő	átlag
Gyurcsány Ferenc	115	84	2004	23,9
Molnár Csaba	44	35	852	24,3
Gréczy Zsolt	21	15	192	12,8
Vadai Ágnes	11	7	93	13,3
Kerék-Bárczy Szabolcs	6	6	120	20,0
<b>Együtt2014-PM</b>				
	összes megjelenés	élszóbeli szereplés	összes beszédidő	átlag
Bajnai Gordon	103	69	971	14,1
Karácsony Gergely	46	37	660	17,8
Szigetvári Viktor	35	28	773	27,6
Jávor Benedek	24	18	655	36,4
Szabó Tímea	21	13	185	14,2
<b>Liberálisok</b>				
	összes megjelenés	élszóbeli szereplés	összes beszédidő	átlag
Fodor Gábor	4	1	22	22,0
Bodnár Zoltán	3	1	18	18,0